



河北化工医药职业技术学院

HEBEI CHEMICAL & PHARMACEUTICAL COLLEGE

# 2020 年学生 缴费指引



**好消息！**  
校园安心付  
上线啦！  
可以用手机  
缴费了！

河北化工医药职业技术学院  
财务处编印  
二〇二〇年六月

## 重要提示

1. 所有“建档立卡”学生、无需缴纳任何费用！
2. “应征入伍”新生，无需缴纳任何费用！
2. “应征入伍”在校生，无需缴纳下一年住宿费！
3. “退役士兵”在校生，只需缴纳住宿费！

## 缴费方式 校园安心付缴费（推荐方式）

学校正式启用“校园安心付”缴费平台，通过“校园安心付”可以使用银联卡、微信、支付宝完成缴费，缴费更安全、更便捷！

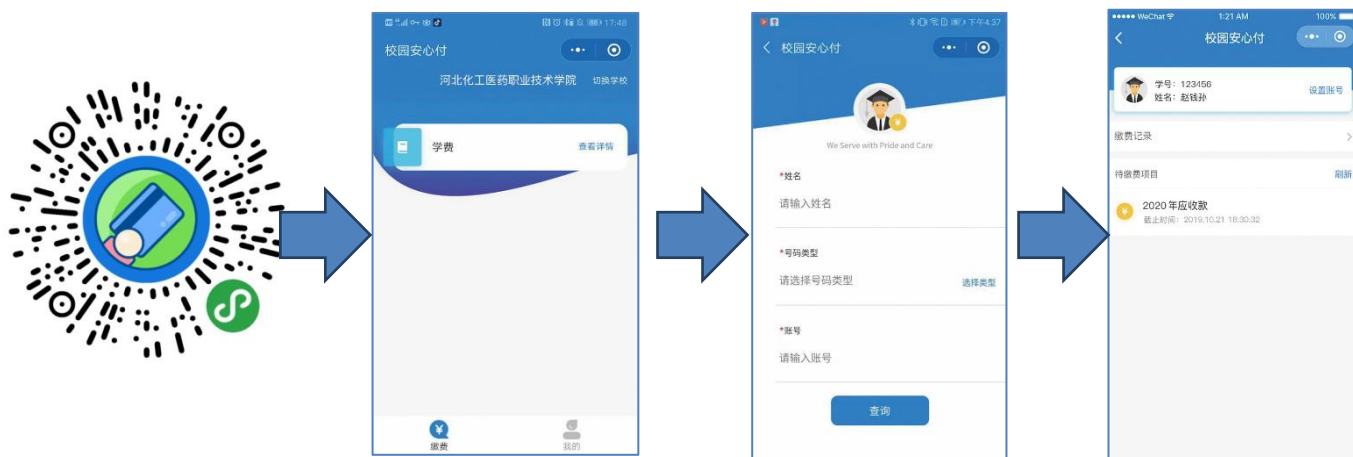
### 缴费方式一 “微信小程序”校园安心付缴费 (重点推荐方式)



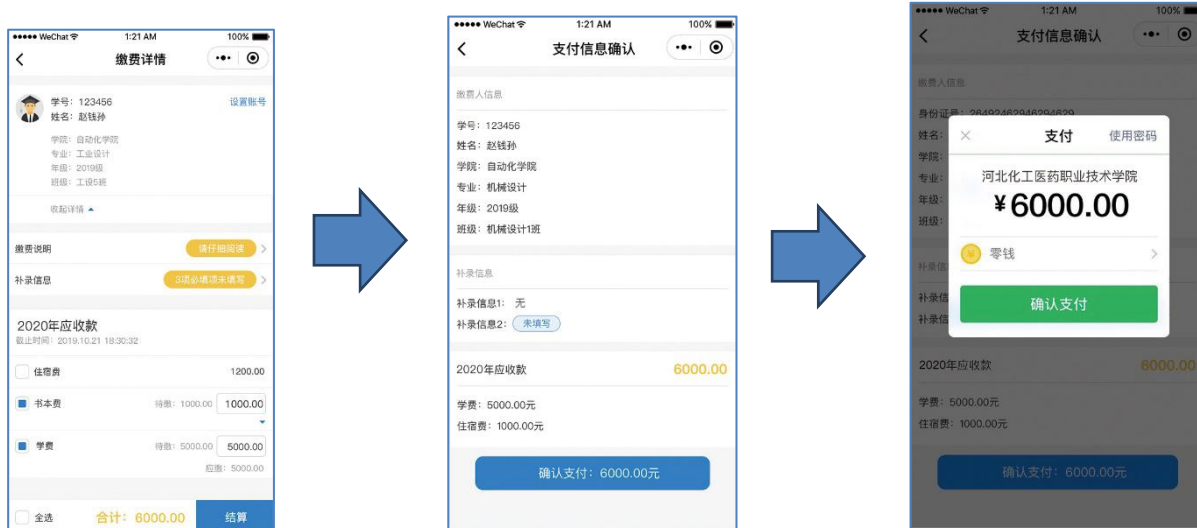
**第一步：**微信扫码进入主界面后，点击“学费”按钮，进入缴费界面进行身份验证，根据提示输入相应的个人信息，验证成功后进入缴费页面，可在待缴费项目栏内看到目前自己的待缴项目，再次点击你要缴费的项目菜单进入。

缴费遇到问题请点击左上角

缴费必读



**第二步：**勾选本次要缴纳的项目，点击“**结算**”进入支付界面，确认你的缴费信息无误后点击“**确认支付**”，通过相应方式（输入密码/指纹）完成支付即可。



## 缴费方式二 “学校官网” 校园安心付缴费

**第一步：**登录 <http://www.hebcpc.cn>（河北化工医药职业技术学院官网），单击右下角**校园安心付** **网上缴费平台**，或登录 <http://222.222.32.20:8081/school/>，输入学号（新生为“考生号”，在校生为“学号”）、真实姓名和密码（首次登录初始密码为：111111，为了安全起见，**建议同学修改初始密码**）。



**第二步：**进入“校园安心付”支付界面，点击菜单中的“基本缴费”选项，打勾选择自己目前需要缴纳的收费项目（如：学费），确认无误后点击“支付”按钮。



**第三步：**选择支付方式：银联在线、微信或者支付宝支付。



**银联在线支付：**根据提示依次填写银行卡号、预留手机号码等信息即可支付成功；



**微信支付：**点击后会跳转到一个支付二维码的界面，拿出手机打开微信“扫一扫”扫描此二维码会进入微信官方支付页面，根据提示输入密码/指纹即可支付成功。



**支付宝支付：**点击后会跳转到一个支付二维码的界面，拿出手机打开支付宝“扫一扫”扫描此二维码会进入支付宝官方支付页面，根据提示输入密码/指纹即可支付成功。

**第四步：**查询缴费记录：缴费完毕以后返回主菜单，可点击“交易记录”菜单，查看最近的缴费记录及支付状态。



交易名称	交易金额(元)	交易时间	交易状态
学费	5000.0	2018-04-12 13:44:49	处理中
学费	5000.0	2018-04-08 16:39:10	处理中
体检费	43.0	2018-04-08 15:25:14	处理中
学费	5000.0	2018-04-08 15:25:14	处理中
餐费	100.0	2018-04-08 15:25:14	处理中

认真阅读“操作说明”后，按其完成支付流程。支付完成后页面将自动退回到个人缴费信息页面，并弹出“支付成功”的小窗口。

### 交费方式三 “手机 APP” 校园安心付缴费



**提示：**手机直接扫描下方二维码进行下载安装，用于每年缴费。

**第一步：下载 app** 手机直接扫描下方二维码，根据提示点击页面右上角，选择在手机浏览器中打开直下载安装；同时安卓，苹果手机可在各自的官方应用商店搜索“校园安心付”下载安装。

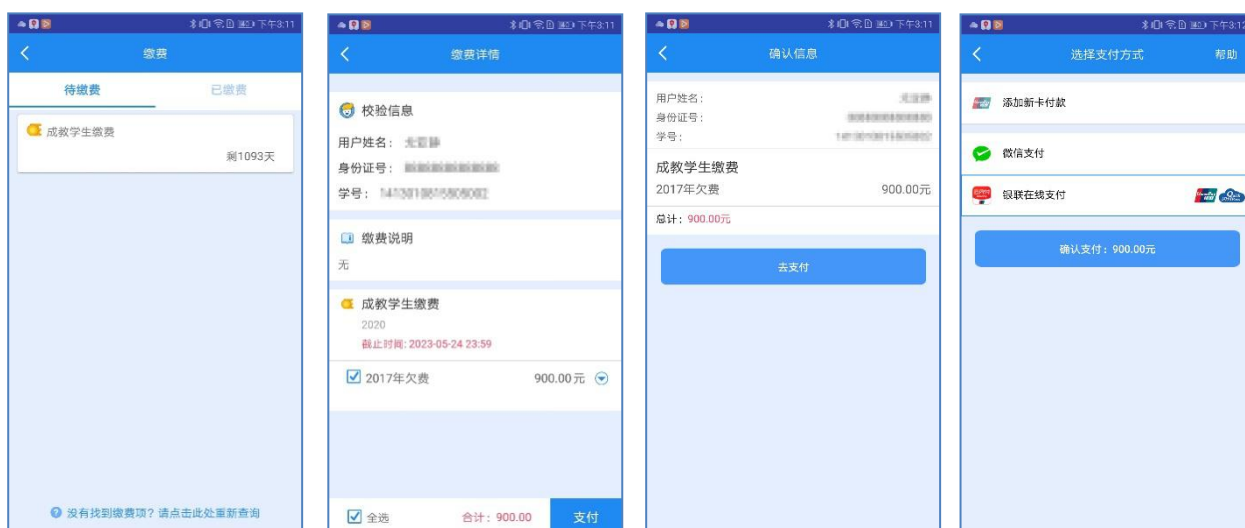


**第二步：**打开校园安心付 APP 后，老生输入“手机号码+登录密码”直接登录，略过此步骤；首次使用校园安心付的学生，点击登录右下方的“新用户注册”按提示操作登录，选择城市再勾选“河北化工医药职业技术学院”，进入缴费主界面，点击“**缴费**”菜单依次输入个人信息。



**小贴士：**建议在输入手机号码以后耐心等待验证码短信，不要频繁发送，如果一天内超过 5 次，则需要等待 24 小时后再试了。

**第三步：**成功登陆可以在待缴费菜单栏看到目前自己的待缴项目，点击进入可以看到此项目的详情，勾选缴费项目点击“支付”，在确认信息页面检查无误后点击“去支付”，可根据自身情况选择支付方式：**微信支付/银联在线支付**，再进入其官方支付页面操作成功即可。



**小贴士：**如果手机号码已被绑定怎么办？

只需要点击 app 里“我的”菜单，点击头像进入个人资料编辑页面，**点击手机号选项**，进入依次填写相关信息后点击“完成”则修改成功。

## 注意事项

✧ 如果弹出“预留手机号码不对”等提示，解决办法如下：

1. 预留手机号确实错误了，到银行柜台修改。
2. 建行卡，请前往银行网点开通网银
3. 邮储卡，登陆银联在线开通

✧ 为避免重复支付，下单且并未支付的，需同学们**等待 10 分钟**才能再次选择缴费项目进行支付！

✧ 如果在支付的环节弹出提示“**交易金额超限**”，那是因为每个银行的每日单笔限额不一样导致，**解决方法有三个**，第一：先缴纳在限额内的项目金额，隔天再缴纳余下的；第二：换另外一张银联储蓄卡/借记卡进行缴纳；第三：开通网上银行的，可以进入该卡的网上银行提高当日或当月最高限额即可解决。



如有问题可拨打“**校园安心付**”客服电话 **400-028-1024**。 服务时间：09:00-20:00（周一至周五）；09:00-17:30（周六日）



学以讲德 工以养技